

2020

RAPPORT DE GESTION

→ INTERNATIONAL CRÉDIT MUTUEL LIFE SA



SOMMAIRE

I.	DONNEES JURIDIQUES	3
A.	Conseil d'administration au 31 décembre 2020	3
B.	Direction	3
C.	Réviseur d'entreprise agréé.....	3
II.	RAPPORT DU CONSEIL D'ADMINISTRATION A L'ASSEMBLÉE GÉNÉRALE	4
III.	CHIFFRES CLES ET FAITS MARQUANTS DE L'EXERCICE	5
A.	Chiffres clés.....	5
B.	Faits marquants de l'exercice	6
IV.	ACTIVITE DE L'ENTREPRISE	7
A.	Chiffre d'affaires	7
B.	Prestations	7
V.	ANALYSE DU COMPTE DE RESULTAT	8
A.	Résultat de la gestion financière.....	8
B.	Participation aux résultats.....	8
C.	Résultat de la réassurance	9
D.	Marge technique nette	9
E.	Charges d'exploitation	10
F.	Résultat technique	10
G.	Produits des placements alloués	10
H.	Autres produits non techniques	10
I.	Résultats exceptionnels.....	11
J.	Impôt sur les sociétés.....	11
K.	Résultat de l'exercice.....	11
VI.	ANALYSE DU BILAN	11
A.	Les fonds propres.....	11
B.	Les provisions techniques	12
C.	Les provisions pour risques et charges.....	12
D.	Les placements financiers	13
E.	Les engagements hors-bilan	13
F.	Affectation du résultat.....	13
VII.	PERIMETRE DE CONSOLIDATION, FILIALES ET SUCCURSALES	14
A.	Consolidation.....	14
B.	Succursales.....	14
C.	Acquisition par la société de ses actions	14
VIII.	ACTIVITE EN MATIERE DE RECHERCHE ET DEVELOPPEMENT	14
IX.	POLITIQUE DE GESTION DES RISQUES	14
X.	EVENEMENTS SIGNIFICATIFS SURVENUS DEPUIS LA CLOTURE DE L'EXERCICE.....	15
XI.	PERSPECTIVES POUR 2021	15

ICM LIFE (Luxembourg)

Société Anonyme au capital de 14.716.800 euros

Numéro d'immatriculation B 53 451

Siège social : 33, Boulevard Prince Henri – L 1724 LUXEMBOURG

I. DONNEES JURIDIQUES

A. Conseil d'administration au 31 décembre 2020

Président

M. Jean-Paul Guillou

Administrateurs

M. François Blanchard

M. Antoine Calvisi

ACM VIE SA, représentée par M. Alexandre Argiolas

Aucun mouvement n'a été relevé au sein du conseil d'administration d'ICM LIFE durant l'année écoulée.

Aucune rémunération n'est allouée aux membres du conseil d'administration.

B. Direction

Directeur délégué à la gestion journalière

M. Christophe Leroy

C. Réviseur d'entreprise agréé

Cabinet Mazars Luxembourg

Représenté par M. Amir Chakroun

II. RAPPORT DU CONSEIL D'ADMINISTRATION A L'ASSEMBLÉE GÉNÉRALE

Nous vous avons réunis en assemblée générale ordinaire, en exécution des prescriptions légales et statutaires, pour vous rendre compte de l'activité et des résultats de votre société durant l'exercice clos le 31 décembre 2020, et pour soumettre à votre approbation les comptes annuels dudit exercice.

Les convocations prescrites par la loi vous ont été régulièrement adressées et tous les documents et pièces prévus par les dispositions légales, réglementaires et statutaires ont été communiqués ou tenus à votre disposition dans les délais impartis.

Le réviseur d'entreprise agréé vous donnera dans son rapport toutes informations quant à la régularité des comptes annuels qui vous sont présentés.

Le bilan, les comptes de résultats technique et non technique et l'annexe aux comptes ont été établis dans le respect des dispositions de la loi modifiée du 8 décembre 1994 relative aux comptes annuels des entreprises d'assurances et de réassurances de droit luxembourgeois, et notamment dans la perspective d'une poursuite de l'exploitation.

III. CHIFFRES CLES ET FAITS MARQUANTS DE L'EXERCICE

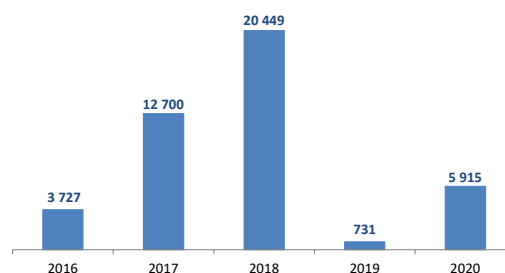
A. Chiffres clés

	(en milliers d'euros)		
	2020	2019	Évolution %
Chiffres d'affaires	5 915	731	709,2 %
Commissions	360	252	42,9 %
Frais de gestion	1 683	1 580	6,5 %
Résultat avant impôts	3 359	868	287,0 %
Résultat après impôts	2 492	598	316,7 %
Capitaux propres	33 399	33 446	- 0,1 %

Un chiffre d'affaires de 5 915 milliers d'euros

Le chiffre d'affaires a été multiplié par 8 en 2020. La société, qui reste dans l'attente du déploiement d'une nouvelle offre en unités de compte, a bénéficié d'une collecte élevée sur quelques nouvelles affaires en assurance vie et capitalisation, après une activité très limitée en 2019.

Évolution du chiffre d'affaires (en milliers d'euros)



Des provisions techniques de 278 997 milliers d'euros.

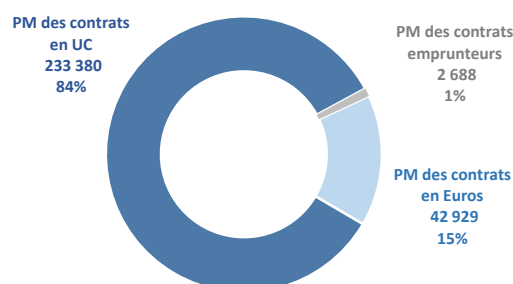
Le total des provisions techniques s'élève à 278 997 milliers d'euros, en diminution de 5,9 % par rapport à l'exercice précédent.

L'essentiel de ces provisions techniques est constitué des engagements liés à l'assurance vie :

- à hauteur de 84 % pour les unités de compte ;
- et de 15 % pour les engagements en euros.

Le reste, soit 1 %, est représentatif des engagements techniques du portefeuille d'assurance des emprunteurs.

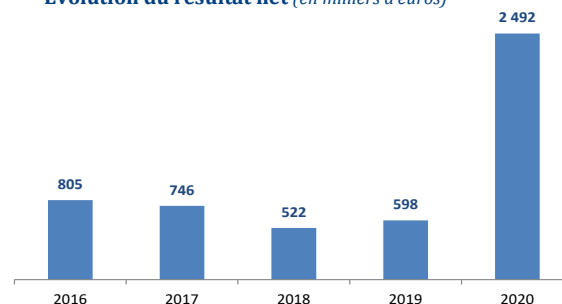
Détail des provisions techniques 2020 (en milliers d'euros)



Un résultat net de 2 492 milliers d'euros

Le résultat net de la société s'élève à 2 492 milliers d'euros en 2020, en forte hausse par rapport à 2019. Cela s'explique principalement par les plus-values réalisées au 4^e trimestre lors de la cession des actifs apportés par la société NELL dans le cadre de l'opération de fusion-absorption (voir infra).

Évolution du résultat net (en milliers d'euros)



B. Faits marquants de l'exercice

Impacts de la pandémie de Covid 19

La crise sanitaire liée à l'épidémie de Covid-19 n'a eu que des impacts limités sur les résultats et l'activité d'ICM Life.

Le fonds général en euros a été préservé grâce à la politique de souscription qui en a fortement limité l'accès.

Si les portefeuilles en unités de compte ont souffert de la forte baisse des marchés boursiers à l'issue du premier confinement, ils ont par ailleurs pleinement profité de la forte reprise des indices et l'impact sur les revenus liés aux contrats a été contenu.

Sur le portefeuille des contrats emprunteurs, aucun pic de sinistralité n'est à déplorer.

Enfin, l'impact opérationnel a été limité avec une rapide mise en place du télétravail qui a permis d'assurer la gestion courante de l'entreprise.

Transfert du siège social

En date du 24 septembre 2020, ICM LIFE a procédé au transfert de son siège social du 9, Boulevard Prince Henri, L 1724 Luxembourg au 33, Boulevard Prince Henri, L 1724 Luxembourg. Ce transfert de siège a été ratifié par résolution circulaire du conseil d'administration du 24 novembre 2020.

Fusion ICM LIFE / NELL

La fin de l'année 2020 a été marquée par la réalisation d'une opération de fusion-absorption de NORD EUROPE LIFE LUXEMBOURG SA (NELL) par ICM LIFE.

NELL est une société anonyme de droit luxembourgeois détenue intégralement par le Groupe des Assurances du Crédit Mutuel SA (GACM) depuis le rapprochement avec Nord Europe Assurances SA le 27 juin 2018.

NELL, précédemment société d'assurance vie, était au jour de la fusion une société de droit commun. En effet, suite au transfert de l'ensemble de ses portefeuilles de contrats d'assurance vie à une autre entreprise d'assurance vie luxembourgeoise en date du 31 mars 2020, NELL a demandé le retrait de son agrément en tant que structure d'assurance que le Commissariat aux assurances lui a accordé le 7 juillet 2020.

Ainsi et afin de rationaliser les structures du GACM au Luxembourg, une opération de fusion-absorption de NELL par ICM LIFE a été réalisée en date du 29 décembre 2020 avec un effet comptable au 30 septembre 2020.

Les autorités de contrôle luxembourgeoise et française ont été informées de la fusion-absorption. Elles n'ont formulé aucune observation et ont pris acte de l'opération.

ICM LIFE est devenue à la suite de cette opération l'unique filiale luxembourgeoise du GACM.

IV. ACTIVITE DE L'ENTREPRISE

A. Chiffre d'affaires

ICM LIFE SA réalise à fin 2020 un chiffre d'affaires de 5 915 milliers d'euros contre 731 milliers d'euros l'année précédente.

La forte progression du chiffre d'affaires entre 2019 et 2020 est portée par l'assurance vie, qui constitue la principale activité de la société (98 % du total). En 2019, l'activité de distribution des contrats de la société en France par les réseaux de Banque Privée du groupe avait été mise en pause, dans la perspective du déploiement en 2020 de la

nouvelle offre en unités de comptes (UC) sur le marché français. La pandémie de Covid-19 et le contexte commercial incertain de l'année 2020 ont décalé le lancement de cette nouvelle offre sur l'exercice 2021. La société a néanmoins accepté quelques nouvelles affaires, dont l'une, apportée par la Banque de Luxembourg, représente plus de la moitié de la collecte de l'année.

En assurance des emprunteurs, le chiffre d'affaires s'établit à 138 milliers d'euros, en baisse de 45,0 % en 2020.

B. Prestations

La charge des sinistres au titre des différents contrats d'assurance s'élève à 29 296 milliers d'euros, en baisse de 38,9 % par rapport à 2019 (47 954 milliers d'euros). En effet, l'an passé un dossier représentait à lui seul plus de 27 000 milliers d'euros des rachats de l'année. Retraité de cet élément, les prestations sont stables en 2020 (- 0,3 %).

La collecte nette est négative et s'établit à - 23 381 milliers d'euros en 2020 contre une collecte nette négative de - 47 223 milliers d'euros à fin 2019.

V. ANALYSE DU COMPTE DE RESULTAT

A. Résultat de la gestion financière

	(en milliers d'euros)			
	2020	2019	Variation	Évolution 2020/2019
Revenus nets	1 874	2 430	- 556	- 22,9 %
dont revenus en représentation des engagements techniques	795	993	- 198	- 19,9 %
dont revenus des supports en unités de compte	164	745	- 581	- 78,0 %
dont revenus des fonds propres	914	691	223	32,2 %
Plus et moins-values de cession	1 093	6 196	- 5 103	- 82,4 %
dont supports en représentation des engagements techniques	- 199	- 77	- 122	n/a
dont supports en unités de compte	- 1 618	6 355	- 7 973	n/a
dont supports des fonds propres	2 910	- 82	2 991	n/a
Provisions pour dépréciation	0	0	0	n/a
* dotations	0	0	0	n/a
* reprises	0	0	0	n/a
Ajustements ACAV nets	7 150	31 232	- 24 082	- 77,1 %
TOTAL	10 117	39 858	- 29 742	- 74,6 %

Revenus financiers des portefeuilles en représentation des engagements techniques en euros

La part des revenus financiers relative au fonds en euros s'élève à 597 milliers d'euros (916 milliers d'euros à fin 2019)

Revenus financiers des portefeuilles en représentation des engagements en unités de comptes

Les revenus financiers des supports en unités de compte s'élèvent à - 1 454 milliers d'euros (7 100 milliers d'euros en 2019). L'ajustement des valeurs de réalisation des actifs représentatifs des contrats en unités de compte s'établit à 7 150 milliers d'euros (31 232 milliers d'euros en 2019).

Rapportés aux encours moyens des unités de compte, ces produits financiers représentent un rendement moyen de 3,0 % en 2020, contre 12,4 % en 2019.

Revenus financiers transférés au compte de résultat non techniques

La part des résultats financiers transférés au compte de résultat non technique s'établit à 3 824 milliers d'euros (produits des placements alloués nets de frais de gestion

internes de placements), contre 610 milliers d'euros en 2019.

B. Participation aux résultats

Au titre de l'exercice 2020, la société a servi un taux de rendement net moyen du fonds en euros de 1,1 %, stable par rapport à 2019.

Les participations aux bénéficiaires des contrats d'assurance-vie des fonds en euros s'élèvent à 442 milliers d'euros à fin 2020, contre 491 milliers d'euros à fin 2019.

La provision pour participation aux excédents s'élève quant à elle à 3 894 milliers d'euros. Elle est en recul de - 51 milliers d'euros en 2020 contre une progression de

185 milliers d'euros en 2019 et représente désormais 9,4 % des provisions mathématiques des fonds en euros.

C. Résultat de la réassurance

ICM LIFE SA est réassurée par ACM VIE SA qui couvre les garanties décès complémentaires aux contrats d'assurance vie ainsi que les garanties décès et invalidité des contrats en assurance des emprunteurs.

À fin 2020, le résultat de cession s'établit à 71 milliers d'euros en faveur du réassureur contre 63 milliers d'euros également en faveur d'ACM Vie SA en 2019.

D. Marge technique nette

La marge technique nette (avant frais de gestion) atteint 4 312 milliers d'euros à fin 2020 contre 1 274 milliers d'euros l'année dernière.

(en milliers d'euros)

	2020	2019	Évolution 2020/2019
Primes	5 915	731	709,4 %
Revenus financiers nets	10 117	39 858	- 74,6 %
(dont ajustements sur actifs représentatifs des ACAV)	7 150	31 232	- 77,1 %
S/total	16 031	40 589	- 60,5 %
Prestations et provisions	- 11 257	- 38 576	- 70,8 %
Participation des assurés	- 391	- 676	- 42,1 %
MARGE TECHNIQUE BRUTE	4 384	1 337	227,8 %
Résultat des cessions en réass.	- 71	- 63	n/a
MARGE TECHNIQUE NETTE	4 312	1 274	249,6 %

E. Charges d'exploitation

Les charges d'exploitation s'élèvent à 2 043 milliers d'euros en 2020 contre 1 833 milliers d'euros à fin 2019, soit une hausse globale de 11,5 %.

	(en milliers d'euros)		
	2020	2019	Évolution 2020/2019
Frais d'acquisition	13	26	- 50,5 %
Frais d'administration	565	380	48,7 %
Frais de gestion de sinistres	775	783	- 1,1 %
S/total	1 353	1 189	13,8 %
Frais de gestion des placements	690	644	7,2 %
TOTAL	2 043	1 833	11,5 %

	2020	2019	Évolution 2020/2019
Commissions	360	252	42,5 %
Frais de gestion	1 683	1 580	6,5 %
TOTAL	2 043	1 833	11,5 %

Les frais d'exploitation, hors commissions, progressent de 6,5 % et atteignent 1 683 milliers d'euros (1 580 milliers d'euros en 2019). Cette évolution repose notamment sur l'augmentation des charges salariales et le règlement d'honoraires liés à la fusion avec la société NELL.

Les commissions versées sont en hausse de 42,5 % par rapport à l'exercice précédent et s'élèvent à 360 milliers d'euros. Cette variation est principalement liée à des commissions de rétrocession de l'exercice 2019 qui ont été enregistrées en 2020.

	(en milliers d'euros)			
	2020	2019	Variation	Évolution 2020/2019
Commissions d'acquisition	5	16	- 11	- 68,7 %
<i>dont contrats en euros</i>	3	16	- 13	- 80,9 %
<i>dont contrats en UC</i>	2	0	2	n/a
Commissions sur encours	190	235	- 45	- 19,3 %
<i>dont contrats en euros</i>	53	71	- 18	- 25,0 %
<i>dont contrats en UC</i>	137	165	- 28	- 16,8 %
Commissions de rétrocession	165	1	163	n/a
Commissions totales	360	252	107	42,5 %

F. Résultat technique

En 2020, la société présente un résultat technique de - 55 milliers d'euros contre 259 milliers d'euros à fin 2019.

contre 610 milliers d'euros à fin 2019 et concernent notamment les plus-values réalisées la de la cession des actifs apportés par la société NELL dans le cadre de l'opération de fusion absorption.

G. Produits des placements alloués

Les produits des placements transférés au compte de résultat non technique représentent les produits financiers qui ne sont pas générés par les placements des provisions techniques. Ils s'élèvent à 3 824 milliers d'euros à fin 2020

H. Autres produits non techniques

Les produits non techniques s'élèvent à 38 milliers d'euros à fin 2020, contre (0 milliers d'euros à fin 2019).

I. Résultats exceptionnels

Le résultat exceptionnel présente un solde de – 447 milliers d'euros à fin 2020, contre 0 milliers d'euros l'exercice précédent.

J. Impôt sur les sociétés

La charge d'impôt pour l'exercice 2020 ressort à 868 milliers d'euros, contre 270 milliers d'euros en 2019. Le taux effectif d'impôt ressort à 25,8 % contre 31,1 % en 2019.

Cette progression résulte principalement de la hausse du résultat.

K. Résultat de l'exercice

Compte tenu des éléments évoqués ci-dessus, la société affiche un résultat net de 2 492 milliers d'euros en 2020 (598 milliers d'euros en 2019), en hausse de 316,4 %.

VI. ANALYSE DU BILAN

Le total du bilan s'élève à 363 227 milliers d'euros à fin 2020 contre 331 351 milliers d'euros pour l'exercice précédent, soit une baisse de 9,6%.

A. Les fonds propres

Avant affectation du résultat 2020, les fonds propres totalisent 33 400 milliers d'euros, soit une diminution de 47 milliers d'euros sur l'exercice.

	(en milliers d'euros)		
	2020	2019	Évolution 2020/2019
Capital social	14 717	14 717	
<i>Nombre d'actions</i>	8 176	8 176	
<i>Valeur nominale de l'action</i>	1 800,00	1 800,00	
Prime d'émission	0	9 333	
Autres réserves	16 156	6 471	149,7 %
Report à nouveau	35	2 327	- 98,5 %
Résultat de l'exercice	2 492	598	316,4 %
Fonds propres	33 400	33 447	-0,1 %

Le GACM SA, société de groupe d'assurance, demeure actionnaire de la société à 99,99 % en détenant 8 175 actions.

B. Les provisions techniques

Les provisions techniques atteignent 278 997 milliers d'euros au 31 décembre 2020, soit une diminution de 5,9 %.

Elles correspondent majoritairement à des provisions d'assurance-vie sur des contrats en unités de compte.

(en milliers d'euros)

	2020	2019	Évolution 2020/2019
Provisions d'assurance-vie	41 281	43 882	- 5,9 %
Provisions pour sinistre			
Provision pour participation aux bénéfices et ristournes	4 336	4 436	- 2,2 %
Provisions pour égalisation			
Autres provisions techniques			
Provisions techniques des contrats en €	45 617	48 318	- 5,6 %
Provisions techniques des contrats en unités de compte	233 380	248 327	- 6,0 %
Provisions techniques	278 997	296 645	- 5,9 %

Les provisions techniques des contrats en unités de compte représentent 83,6 % de l'ensemble des provisions techniques (83,7 % en 2019) et sont en baisse de - 6,0 % par rapport à l'exercice précédent.

La provision pour participation aux excédents (PPE) s'élève à 3 894 milliers d'euros et représente 9,4 % des provisions

mathématiques d'assurance-vie (en euros) en 2020, contre 9,0 % en 2019. La société conserve ainsi de fortes capacités de distribution sur les exercices futurs.

C. Les provisions pour risques et charges

Les provisions pour risques et charges s'élèvent à 282 milliers d'euros à fin 2020 (28 milliers d'euros à fin 2019). Elles correspondent aux engagements de retraite du

personnel pour 31 milliers d'euros et une provision pour litiges constituée à hauteur de 251 milliers d'euros.

D. Les placements financiers

(en milliers d'euros)

	2020				2019			
	Valeur nette comptable		Valeur de réalisation		Valeur nette comptable		Valeur de réalisation	
	K€	%	K€	%	K€	%	K€	%
Obligations	64 476	52,9 %	68 744	53,7 %	67 345	88,6 %	71 202	87,0 %
Actions, autres titres à revenus variable et parts d'OPCVM	57 485	47,1 %	59 231	46,3 %	8 644	11,4 %	10 637	13,0 %
TOTAL	121 961	100,0 %	127 975	100,0 %	75 990	100,0 %	81 838	100,0 %

Les placements financiers hors unités de compte présentent une valeur nette totale (incluant les surcotes et décotes) de 121 961 milliers d'euros contre 75 990 milliers d'euros un an auparavant, soit une hausse de 60,5 % sur l'exercice. Cette hausse s'explique principalement par la cession du portefeuille et la fusion-absorption de la société luxembourgeoise NELL SA par ICM Life SA.

Leur valeur de réalisation est de 127 975 milliers d'euros, affichant une plus-value latente de 6 014 milliers d'euros, représentant 4,9 % de la valeur nette comptable (5 849 milliers d'euros en 2019, représentant 7,7 % de la valeur nette comptable).

En 2020, les placements représentatifs des engagements en euros sont investis en produits de taux à hauteur de

52,9 %, en baisse par rapport à 2019 (88,6 %). Ces valeurs bénéficient d'une excellente liquidité et de notations de qualité supérieure. Ils sont en situation de plus-value latente nette à hauteur 4 268 milliers d'euros, en progression sous l'effet de la baisse des taux (3 856 milliers d'euros en 2019).

Les actions et OPCVM actions représentent 47,1 % des actifs gérés en 2020 (11,4 % en 2019). Ces placements présentent une plus-value latente nette de 1 746 milliers d'euros (1 992 milliers d'euros en 2019).

Par ailleurs, les placements représentant les provisions techniques des contrats en unités de compte s'élèvent à 233 380 milliers d'euros contre 248 327 milliers d'euros fin 2019.

E. Les engagements hors-bilan

Les engagements donnés s'élèvent à 5 064 milliers d'euros à fin 2020, (400 millions d'euros à fin 2019) et portent notamment sur :

- des engagements relatifs à des garanties locatives pour un montant de 64 milliers d'euros ;

- une garantie de passif à hauteur de 5 000 milliers d'euros accordée dans le cadre de la cession de l'ancien portefeuille de NELL.

F. Affectation du résultat

Le conseil d'administration propose à l'assemblée générale d'affecter le bénéfice distribuable de 2 526 276,62 euros, composé du bénéfice de l'exercice de 2 491 604,61 euros et du rapport à nouveau de 34 672,01 euros comme suit :

- affectation à la réserve indisponible pour la réduction d'impôt sur la fortune à hauteur de 987 525,00 euros ;
- affectation du reliquat s'élevant à 1 538 751,62 euros au report à nouveau.

VII. PERIMETRE DE CONSOLIDATION, FILIALES ET SUCCURSALES

A. Consolidation

Les comptes de la société sont consolidés :

- par le GACM SA, qui publie sur option ses comptes consolidés selon les normes IFRS,
- par la Banque Fédérative du Crédit Mutuel, principal actionnaire du GACM SA, et
- par le Crédit Mutuel Alliance Fédérale, qui établit les comptes consolidés « bancassurance ».

Toutes les entités citées ci-dessus ont leur siège social au 4, rue Frédéric-Guillaume Raiffeisen – 67000 Strasbourg.

- par la Confédération Nationale du Crédit Mutuel, dont le siège social de l'organe central est situé 88, rue Cardinet – 75017 Paris.

B. Succursales

Néant.

C. Acquisition par la société de ses actions

La société n'a procédé à aucune acquisition de ses propres actions au cours de l'exercice 2020.

VIII. ACTIVITE EN MATIERE DE RECHERCHE ET DEVELOPPEMENT

Néant.

IX. POLITIQUE DE GESTION DES RISQUES

Risque de change

La compagnie détient au sein de ses actifs représentatifs de provisions techniques libellées en unités de compte des actifs libellés dans d'autres devises que l'euro et pour lesquels le risque de change est supporté par le preneur d'assurance.

La société n'est par conséquent pas exposée au risque de change particulier au 31 décembre 2020.

Risque de prix

La société n'est pas particulièrement exposée à un risque de prix.

Risque de crédit

Lors de la sélection des actifs financiers et tout au long de leur détention, ainsi que dans ses relations commerciales, la société veille à une bonne maîtrise du risque de crédit.

Au 31 décembre 2020, la société n'est pas exposée à un risque de crédit particulier.

Risque de liquidité

La société a également mis en place des critères de sélection d'actifs stricts visant en particulier à investir dans des titres présentant une excellente liquidité sur les marchés.

La société n'est exposée à aucun risque de liquidité particulier au 31 décembre 2020.

Risque de trésorerie

La société dresse périodiquement des échéanciers des flux d'actif et de passif afin de veiller à disposer à tout moment de liquidités suffisantes.

La société n'est exposée à aucun risque de trésorerie particulier au 31 décembre 2020.

X. EVENEMENTS SIGNIFICATIFS SURVENUS DEPUIS LA CLOTURE DE L'EXERCICE

Néant.

XI. PERSPECTIVES POUR 2021

ICM Life a pour objectif de développer en 2021 une nouvelle offre en contrat d'assurance-vie individuel sur le marché français, destiné aux clients patrimoniaux et de Banque Privée du groupe Crédit Mutuel Alliance Fédérale.

Fait à Luxembourg, le 15/03/2021